

Umfrageauswertung


Datum: 21.1.2010
Anzahl Umfragen: 679

1. Meine Situation

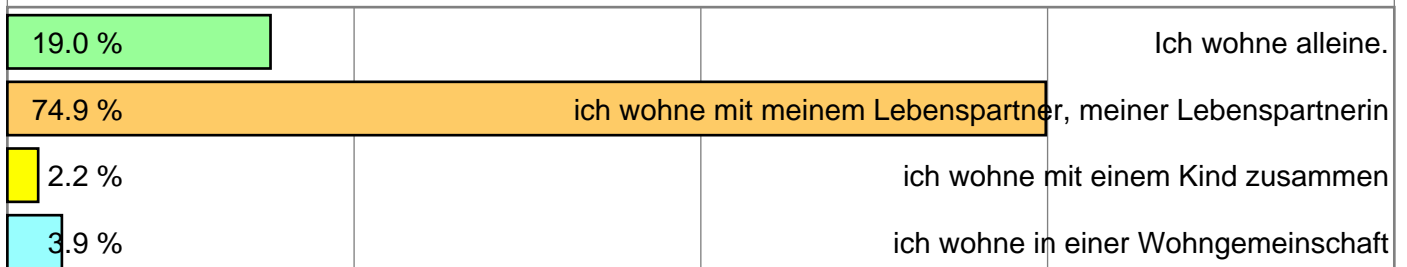
1.1.1. Persönliche Angaben: Geschlecht	
60.0 %	ich bin weiblich
40.0 %	ich bin männlich

1.1.2. Persönliche Angaben: Alter	
7.7 %	ich bin zwischen 18 und 30 Jahre alt
38.0 %	ich bin zwischen 31 und 54 Jahre alt
10.2 %	ich bin zwischen 55 und 59 Jahre alt
10.0 %	ich bin zwischen 60 und 64 Jahre alt
10.8 %	ich bin zwischen 65 und 69 Jahre alt
9.7 %	ich bin zwischen 70 und 74 Jahre alt
7.7 %	ich bin zwischen 75 und 79 Jahre alt
4.0 %	ich bin zwischen 80 und 84 Jahre alt
1.8 %	ich bin zwischen 85 und 89 Jahre alt
0.3 %	ich bin zwischen 90 und 94 Jahre alt
0.0 %	ich bin älter als 95 Jahre

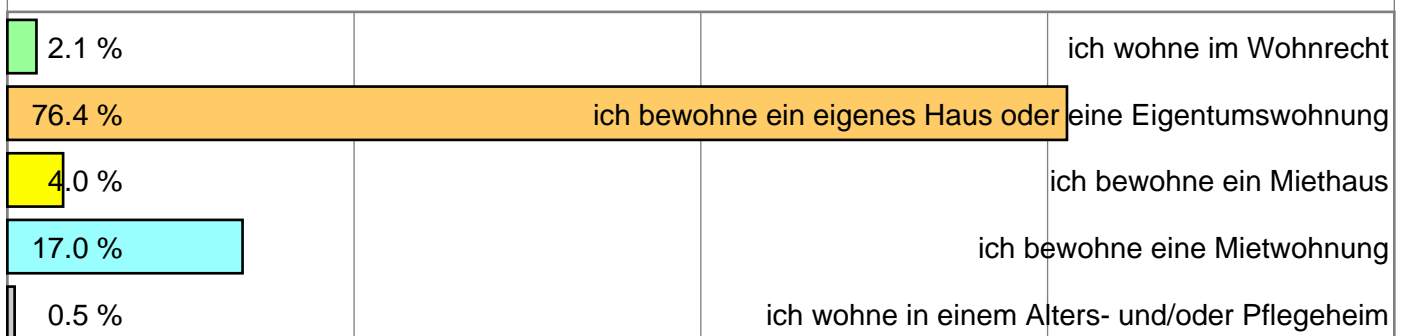
1.2. Wo wohnen Sie jetzt?



1.3.1. Wohnsituation: Wohnform



1.3.2. Wohnsituation: Wohnart



1.4. Eignung der heutigen Wohnung.

15.6 %		Ja, gut geeignet
40.4 %		Ja, aber mit Einschränkungen
42.5 %		nein
1.5 %		Ich weiss nicht

1.5. Wo würden Sie bei Behinderungen allenfalls Schwierigkeiten in Ihrer heutigen Wohnung sehen?

37.6 %		Türbreite/-Schwellen
79.5 %		Treppen ungeeignet
46.5 %		Bad/WC ungeeignet
16.1 %		Küche ungeeignet
7.0 %		Andere: ...

1.6. Wie stark haben Sie sich bisher mit der Alterswohnfrage auseinandergesetzt?

26.0 %		gar nicht
44.3 %		wenig
25.4 %		öfters
4.3 %		sehr intensiv

1.7. Haben Sie sich schon über einen Wohnwechsel aus Altersgründen Gedanken gemacht?

9.6 %		ja, gründlich
24.5 %		ja, nicht gründlich
66.0 %		nein

100.0 %		...
---------	--	-----

2. Welche Wohnmöglichkeiten könnten Sie in Zukunft für sich vorstellen?

2.1. Umzug in eine kleinere Wohnung als die Heutige		
46.5 %		ja, denkbar
29.0 %		nur, wenn es sein muss
24.5 %		nein

2.2. In einer Mehr-Generationen-Familie		
30.9 %		ja, denkbar
19.3 %		nur, wenn es sein muss
49.8 %		nein

2.3. In einer Alterswohnung/Alterssiedlung		
48.9 %		ja, denkbar
35.2 %		nur, wenn es sein muss
15.8 %		nein

2.4. In einer Seniorenresidenz		
33.2 %		ja, denkbar
24.9 %		nur, wenn es sein muss
41.9 %		nein

2.5. In einer Alterswohngemeinschaft		
27.9 %		ja, denkbar
27.8 %		nur, wenn es sein muss
44.3 %		nein

2.6. In einer Altershausgemeinschaft		
37.4 %		ja, denkbar
24.7 %		nur, wenn es sein muss
37.9 %		nein

2.7. In einer betreuten Alterswohnung/Alterssiedlung		
56.7 %		ja, denkbar
31.4 %		nur, wenn es sein muss
11.9 %		nein

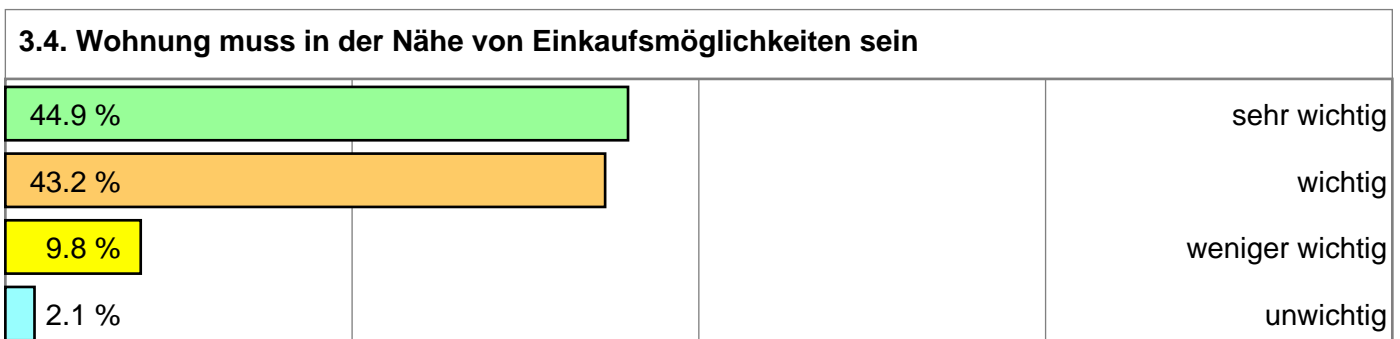
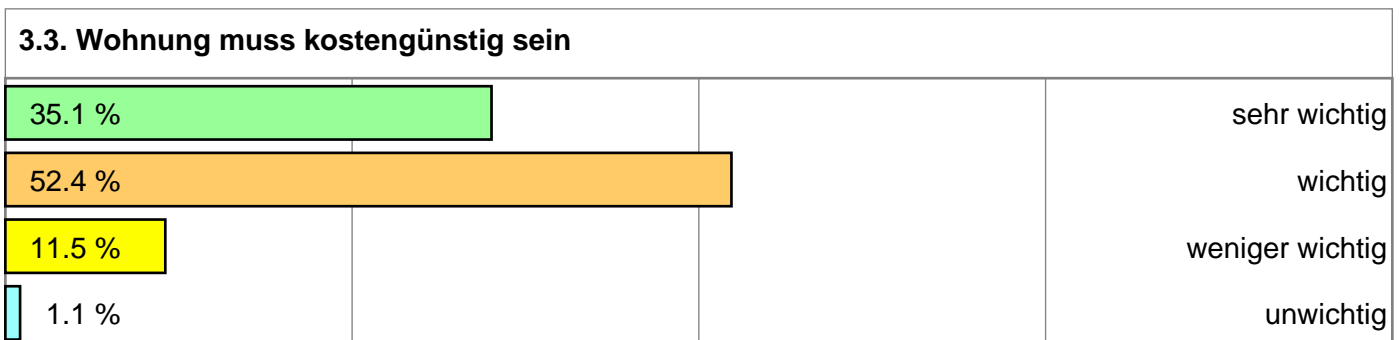


2.8. In einem Pflegeheim		
13.8 %		ja, denkbar
72.5 %		nur, wenn es sein muss
13.8 %		nein

2.9. In einer Pflegewohngruppe		
14.0 %		ja, denkbar
50.3 %		nur, wenn es sein muss
35.7 %		nein

2.10. Bei anderen Personen in einem privaten Zimmer oder Wohnungsteil		
14.8 %		ja, denkbar
24.7 %		nur, wenn es sein muss
60.6 %		nein

100.0 %		...
---------	--	-----

3. Was für Eigenschaften soll eine Wohnung für das Alter bieten?



3.5. Wohnung muss in der Nähe der Kirche sein			
4.4 %			sehr wichtig
16.9 %			wichtig
40.9 %			weniger wichtig
37.8 %			unwichtig

3.6. Wohnung muss in der Nähe von den Restaurants sein			
5.3 %			sehr wichtig
21.2 %			wichtig
49.1 %			weniger wichtig
24.5 %			unwichtig

3.7. In der Wohnung sollten Haustiere erlaubt sein			
21.3 %			sehr wichtig
21.7 %			wichtig
31.2 %			weniger wichtig
25.8 %			unwichtig

3.8. die Wohnung herum soll etwas los sein, soll Leben sein			
13.4 %			sehr wichtig
41.5 %			wichtig
32.4 %			weniger wichtig
12.7 %			unwichtig

3.9. In den Nachbarwohnungen sollen nur ältere Menschen wohnen			
0.0 %			sehr wichtig
4.7 %			wichtig
43.5 %			weniger wichtig
51.8 %			unwichtig

3.10. In den Nachbarwohnungen sollen junge, ältere Menschen und Familien wohnen können (gemischte Wohnform)

13.7 %		sehr wichtig
52.1 %		wichtig
24.3 %		weniger wichtig
9.9 %		unwichtig

3.11. Ich möchte in meiner Wohnung zusammen mit anderen älteren Menschen wohnen

12.5 %		ja
39.4 %		nur, wenn es sein muss
48.2 %		nein

3.12. Wohnung muss mit dem öffentlichen Verkehr erschlossen sein.

55.3 %		sehr wichtig
37.3 %		wichtig
5.5 %		weniger wichtig
1.8 %		unwichtig

3.13. Moderne Küche?

11.7 %		sehr wichtig
50.8 %		wichtig
31.3 %		weniger wichtig
6.2 %		unwichtig

3.14. Eigener Balkon

40.2 %		sehr wichtig
40.2 %		wichtig
15.9 %		weniger wichtig
3.8 %		unwichtig

3.15. Rollstuhlgängige Bauweise			
45.2 %			sehr wichtig
43.8 %			wichtig
9.9 %			weniger wichtig
1.1 %			unwichtig

3.16. Notrufanlage			
35.2 %			sehr wichtig
48.8 %			wichtig
13.0 %			weniger wichtig
3.0 %			unwichtig

3.17. Lift			
47.4 %			sehr wichtig
38.3 %			wichtig
10.0 %			weniger wichtig
4.2 %			unwichtig

3.18. Keller			
6.1 %			sehr wichtig
29.6 %			wichtig
43.6 %			weniger wichtig
20.7 %			unwichtig

3.19. Garage/Parkplatz			
11.6 %			sehr wichtig
34.5 %			wichtig
32.1 %			weniger wichtig
21.9 %			unwichtig

3.20. Veloraum

3.8 %			sehr wichtig
14.9 %			wichtig
36.9 %			weniger wichtig
44.4 %			unwichtig

100.0 %			...
---------	--	--	-----

4. Gemeinschaftsräume

4.1. Gästezimmer für Besucher			
17.5 %			sehr wichtig
38.7 %			wichtig
32.1 %			weniger wichtig
11.7 %			unwichtig

4.2. Gemeinschaftsgarten			
16.1 %			sehr wichtig
35.8 %			wichtig
30.0 %			weniger wichtig
18.1 %			unwichtig

4.3. Gemeinschaftsraum (für Feste, Spiele, gemeinsame Essen usw.)			
17.7 %			sehr wichtig
43.0 %			wichtig
27.8 %			weniger wichtig
11.5 %			unwichtig

4.4. Gemeinschaftsküche			
1.8 %			sehr wichtig
21.7 %			wichtig
47.1 %			weniger wichtig
29.3 %			unwichtig

4.5. Sauna			
1.8 %			sehr wichtig
9.0 %			wichtig
24.7 %			weniger wichtig
64.4 %			unwichtig

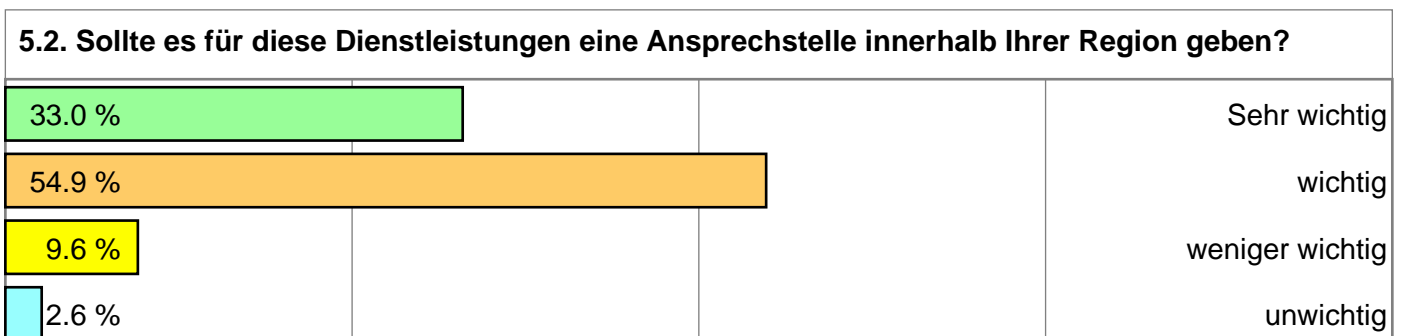
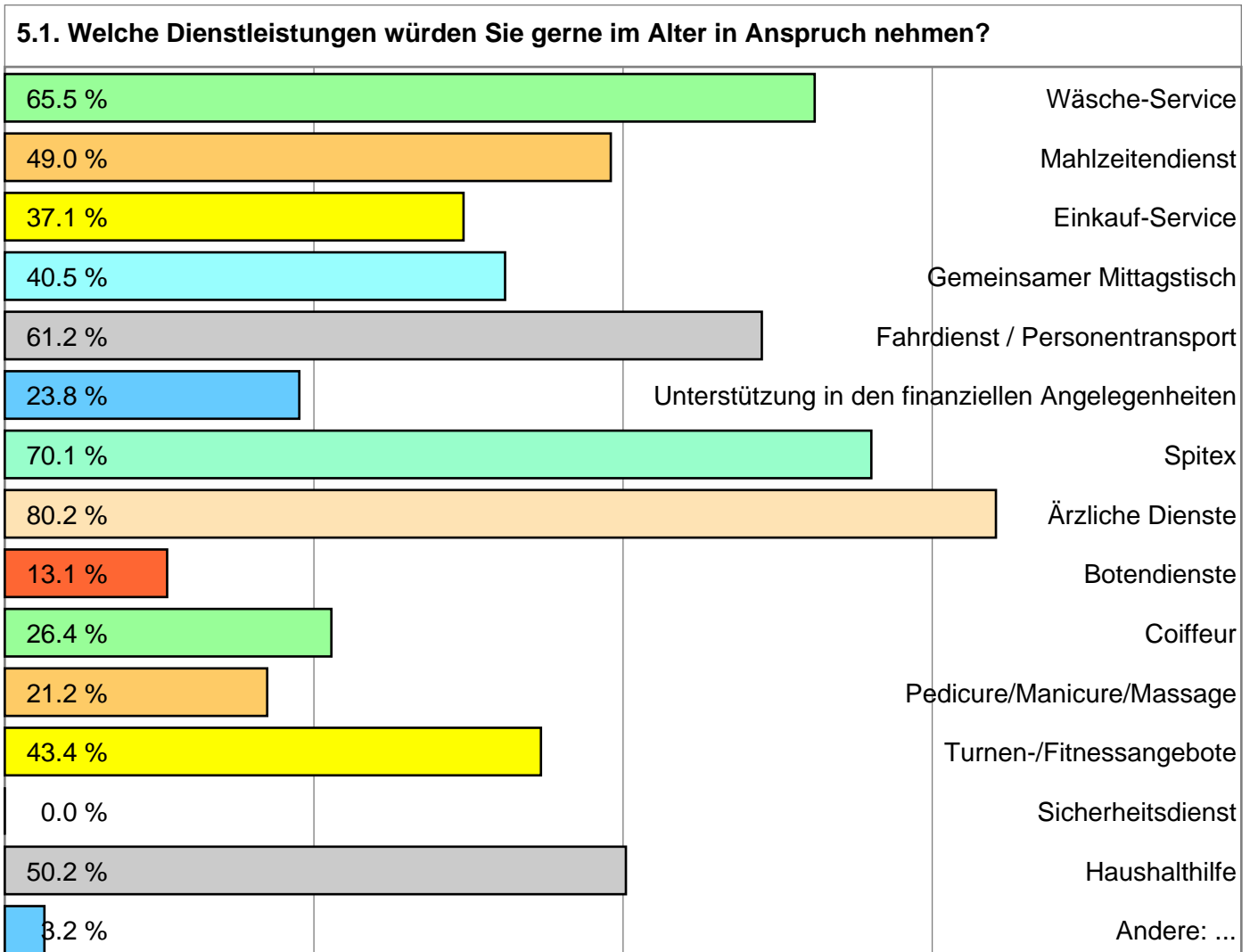
4.6. Fitnessraum			
5.2 %			sehr wichtig
28.1 %			wichtig
31.5 %			weniger wichtig
35.3 %			unwichtig

4.7. Räume zur Besinnung, Andachtsraum			
8.7 %			sehr wichtig
26.1 %			wichtig
35.1 %			weniger wichtig
30.2 %			unwichtig

4.8. Räume zum Werken und Basteln			
16.7 %			sehr wichtig
44.4 %			wichtig
24.2 %			weniger wichtig
14.6 %			unwichtig

100.0 %			...
---------	--	--	-----

5. Dienstleistungen

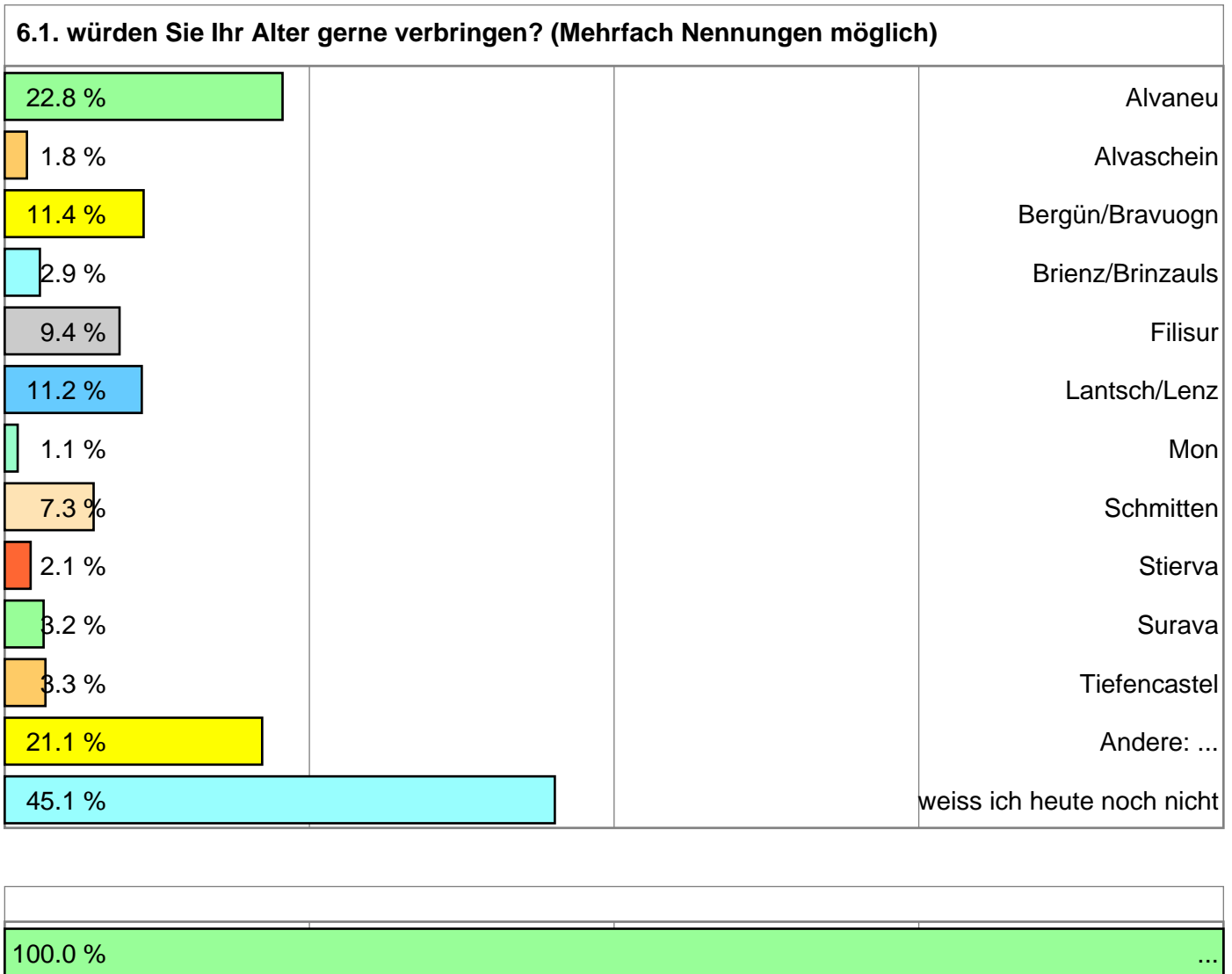


5.3. Was für Angebote wünschen Sie sich von einem Alters- und Pflegezentrum neben dem Grundangebot?

35.0 %		Tagesaufenthalt
30.8 %		Nachtaufenthalt
80.3 %	Übergangspflege (zeitweise, z.B. nach einem Spitalaufenthalt)	
55.2 %	Ferienbett / Entlastung von Angehörigen	
51.1 %	Mittagstisch	
0.0 %		Andere: ...

100.0 %	...
---------	-----

6. Standort



7. Verschiedenes

